


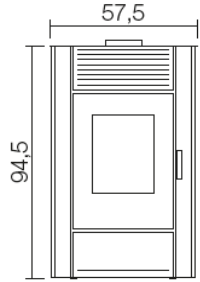
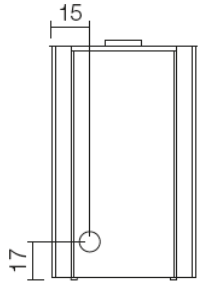


CADEL	出力 kW	燃費 kg/h	暖房体積 m3 / 畳相当	燃料タンク kg	サイズ mm	重量 kg
	7.0	0.5 - 1.66	55 - 168 / ~40	18	W575- D480 - H945	91 / 102
Nice		暖房効率 %	消費電力 W	付属機能		
ナイス		88.5	60	自動着火 / タイマー予約 / 温度設定・火力設定 / リモコン / 灰溜め / 燃焼ポット自動クリーニング / 感震センサー / 温度センサー / 排気センサー		
 	仕様 側板	参考販売価格 税別	   温風口：前面 上面 給気口：背面 排気口：背面			
	スチール	-				
	仕様 側板	参考販売価格 税別	※可燃物からの離隔距離 本体背面・本体側面・シングル煙突：20センチ以上 前面：100センチ以上			
アイボリー / レッド / シルバー / ブラック	-					
	仕様 側板	参考販売価格 税別				
アイボリー / レッド / ブラック	-					

※ 色や仕様によって、在庫切れの場合があります。本国オーダーする場合には納品までの日数と別途費用が掛かる場合があります。